

NỖ LỰC CÂN BẰNG

Ngày 18/05/2026



NHẬT KÝ CHUYÊN VIÊN

Cập nhật GMD

TRIỂN VỌNG ĐẦU TƯ MÙA CÔNG BỐ KQKD
KIÊN ĐỊNH

ĐÃ PHÁT HÀNH



VN-INDEX
1.921,6 ĐIỂM
XU HƯỚNG: SIDEWAY

VÙNG DAO ĐỘNG

Kháng cự 1.950 điểm

Hỗ trợ 1.875 điểm

Biên độ tuần	1.865 – 1.931
Biên độ 52 tuần	1.074 – 1.931
Khối lượng KL BQ 1 tuần (triệu CP)	720,7 (-5,1 % so với tuần trước)
Thay đổi tính từ đầu năm	+ 7,7%
P/E (nguồn FiinTrade)	14,2

Một số sự kiện đáng chú ý tuần qua



- Hội nghị Thượng đỉnh Mỹ - Trung.
- Hội nghị Thượng đỉnh Mỹ - Trung.
- Ông Kevin Warsh chính thức được Thượng viện phê chuẩn thành Chủ tịch Fed.
- CPI tháng 4 của Mỹ tăng 3,8% so với cùng kỳ và tăng 0,6% so với tháng trước.
- Các cuộc họp quan trọng liên quan tới Chính sách cho hệ thống ngân hàng và vấn đề thu hút FDI và việc sửa đổi Luật đất đai...
- Đàm phán Mỹ- Iran vẫn đang trong trạng thái mở.
- Iran đang đàm phán với Châu Âu về eo biển Hormuz, Iran đang thiết lập cơ chế để quản lý eo biển này.

CÂU CHUYỆN DẪN ĐẦU

- Tuần thứ hai của tháng 5/2026 với sự chú ý hướng tới nhiều vào các sự kiện quốc tế, trọng điểm là các thông tin liên quan tới cuộc gặp Thượng đỉnh Mỹ -Trung diễn ra trong 3 ngày (13-15/5), trong đó thảo luận rất nhiều thông tin quan trọng, nổi bật là các vấn đề liên quan tới xung đột tại Trung Đông của Mỹ - Iran, vấn đề Đài Loan và các vấn đề về thương mại, công nghệ cao...
- Thanh khoản trong tuần có phần hạ nhiệt so với tuần trước, nhưng độ rộng thị trường lại cải thiện nhẹ với tỷ trọng số mã tăng điểm tăng lên. Một phần nhờ vào các thông tin tích cực liên quan tới việc thúc đẩy thoái vốn tại các tập đoàn/công ty thuộc khối Nhà nước, các thảo luận liên quan tới định hướng thu hút FDI thế hệ mới, nhằm tập trung vào việc thu hút FDI chất lượng cao, thúc đẩy chuyển giao công nghệ để chuẩn bị cho Nghị quyết trình Bộ Chính trị.
- Ở trong nước, sau số liệu về tình hình tiếp tục nhập siêu trong tháng 4, các Ngân hàng trung ương lớn trên thế giới phát tín hiệu giữ nguyên lãi suất, nhu cầu trú ẩn vào đồng USD vẫn cao do bất ổn về địa chính trị và áp lực lạm phát tại Mỹ đang quay lại. Nỗi lo về tình hình căng thẳng tỷ giá tiếp tục quay trở lại và thường trực hơn, trong bối cảnh dự trữ ngoại hối duy trì ở mức thấp. Ở chiều tích cực, việc ban hành Thông tư 08/2026/TT-NHNN (hiệu lực từ ngày 15/05/2026), cho phép các NHTM tính 20% số dư tiền gửi có kỳ hạn của Kho bạc Nhà nước vào mẫu số, phần nào giúp nới lỏng cho tỷ lệ LDR, tạo dư địa cho vay ra nền kinh tế, đặc biệt là nhóm Ngân hàng quốc doanh.

GÓC NHÌN KỸ THUẬT

- Trong tuần qua, mặc dù có diễn biến rung lắc mạnh nhưng thị trường có nỗ lực duy trì điểm số ở mức tốt khi VN-Index đóng cửa tại 1.921,6 điểm. Bối cảnh quốc tế ghi nhận sự vững vàng của thị trường chứng khoán Mỹ, tạo bệ đỡ tâm lý quan trọng cho các thị trường mới nổi. Tại Việt Nam, yêu cầu của Nhà điều hành về việc hoàn thiện phương án sắp xếp, cổ phần hóa doanh nghiệp nhà nước trong tháng 5, đang trở thành tâm điểm, tạo hiệu ứng lan tỏa mạnh mẽ và kích thích diễn biến tăng giá tại nhóm cổ phiếu Dầu khí và Cao su nhờ kỳ vọng tái cấu trúc và thoái vốn.
- Hình ảnh nến tuần phản ánh áp lực bán tại vùng đỉnh lịch sử, tuy nhiên việc chỉ số nằm vững trên ngưỡng 1.918 điểm thể hiện cấu trúc tăng điểm ngắn hạn vẫn đang được bảo toàn và thị trường có cơ hội nới rộng nhịp tăng trong tuần tiếp theo.

(KHUNG TUẦN) VÙNG DAO ĐỘNG VN-INDEX



CHIẾN LƯỢC GIAO DỊCH TUẦN

Cuộc gặp giữa hai "siêu cường" Mỹ - Trung đem lại tín hiệu "ổn định" hơn

Sau gần 10 năm, kể từ tháng 9/2017 trong nhiệm kỳ đầu tiên của ông Donald Trump, cuộc gặp thượng đỉnh cấp nhà nước giữa hai siêu cường có nền kinh tế đứng đầu thế giới đã diễn ra trong 3 ngày từ ngày 13-15/5/2026. Đây là sự kiện được cả thế giới chú ý tới và quan sát kỹ, đặc biệt là các quốc gia có lợi ích liên quan trực tiếp như Iran, Đài Loan, Nhật Bản... Cách tiếp cận của hai quốc gia có phần khác nhau, tuy nhiên cả hai đều thống nhất về quan điểm còn nhiều "không gian" hợp tác trong tương lai. Một số điểm đáng chú ý theo quan sát của chúng tôi như sau:

- **Về ý nghĩa của cuộc gặp:** trong bối cảnh cả hai quốc gia đều có những vấn đề khó khăn riêng về kinh tế. Như Mỹ đối mặt với tình trạng nợ công cao, thị trường tín dụng tư nhân căng thẳng về thanh khoản, Fed có khả năng duy trì lãi suất cao để chống lạm phát có thể khiến tình trạng kinh tế trở nên căng thẳng hơn, bong bóng AI... Trong khi Trung Quốc vẫn đang tiếp tục phải giải quyết, tháo gỡ, hỗ trợ khó khăn cho thị trường bất động sản, kinh tế tăng trưởng chậm và giảm phát... Trước đó trong nhiệm kỳ đầu của Tổng thống Donald Trump, kéo dài tới hiện nay, căng thẳng thương mại leo thang khiến kim ngạch xuất khẩu của Trung Quốc sang thị trường Mỹ sụt giảm mạnh. Chính vì vậy, cuộc gặp có nhiều ý nghĩa dưới góc nhìn kinh tế, khi hai quốc gia xác lập quan điểm cùng hợp tác trong bối cảnh vẫn có sự cạnh tranh, nhưng sẽ kiểm chế để tránh xảy ra leo thang về thương mại.
- **Về các căng thẳng địa chính trị:** Trung Quốc vẫn giữ quan điểm rất cứng rắn với Đài Loan, trong khi Mỹ cũng không đưa ra nhiều bình luận rõ ràng về vấn đề này. Đối với xung đột tại Iran, Trung Quốc ủng hộ quan điểm phi hạt nhân và đồng thời kêu gọi sớm có giải pháp mở cửa lại eo biển Hormuz vì vấn đề này đang gây ra thiệt hại nhiều cho các bên, nhưng quốc gia này vẫn chưa tuyên bố sẽ có sự can thiệp vào cuộc chiến.

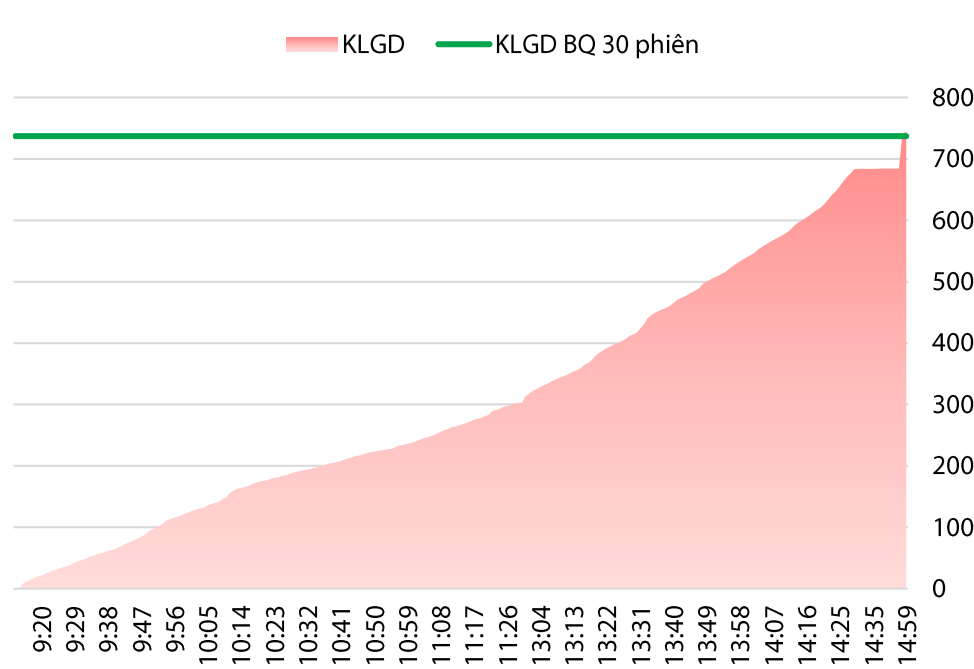
Tổng thể, chúng tôi chưa nhận thấy có những sự thay đổi lớn mang tính cấu trúc giữa hai quốc gia, hay nền kinh tế thế giới. Các thỏa thuận, tuyên bố có thể khiến cho các quốc gia khác, hay nhà đầu tư có một giai đoạn ngắn "thư giãn". Mỹ vẫn đang thể hiện mình là quốc gia có nhiều lợi thế hơn khi tự chủ về công nghệ, kiểm soát nguồn năng lượng trên bàn đàm phán.

Nỗ lực bước qua vùng đỉnh lịch sử

- Quý Nhà đầu tư có thể kỳ vọng vào khả năng tăng điểm ngắn hạn của thị trường, tuy nhiên vẫn cần quan sát tín hiệu thanh khoản để đánh giá khả năng thu hút dòng tiền của thị trường.
- Mặc dù đồ thị kỹ thuật đang có phản ứng tích cực tại vùng đỉnh lịch sử, nhưng rủi ro rung lắc và phân hóa mạnh vẫn còn tiềm ẩn, đặc biệt trong trạng thái thanh khoản vẫn còn khá hạn chế. Đối với các vị thế đang có lợi nhuận, Nhà đầu tư có thể cân nhắc chốt lời ngắn hạn khi cổ phiếu tăng nhanh đến vùng cản để bảo toàn thành quả.
- Đối với hoạt động giải ngân, Nhà đầu tư có thể gia tăng tỷ trọng tại một số cổ phiếu có cơ bản tốt và đang có tín hiệu khởi sắc từ vùng tích lũy hoặc có cấu trúc kiểm định hỗ trợ thành công, nhưng tạm thời vẫn nên giữ tỷ trọng danh mục ở mức hợp lý và tránh rơi vào trạng thái quá mua.

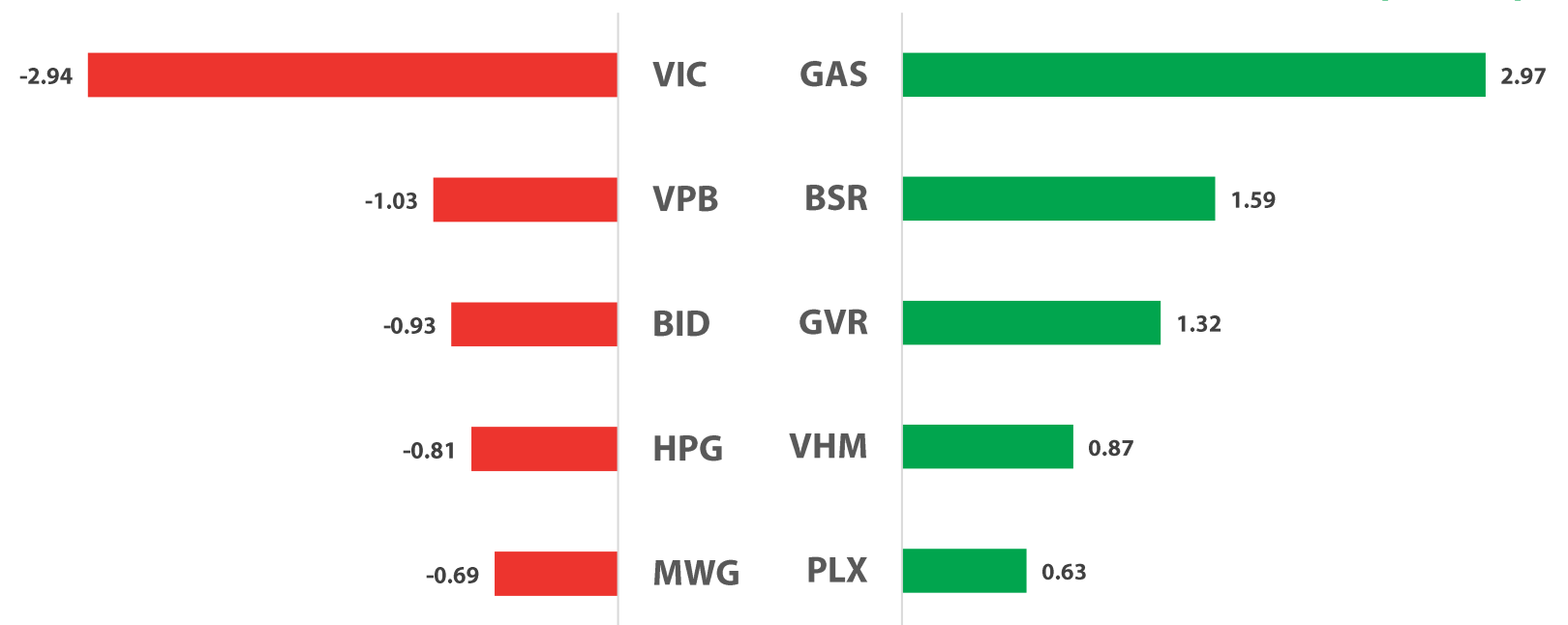
TÁC ĐỘNG CỦA NGÀNH VÀ CỔ PHIẾU

KHỐI LƯỢNG GIAO DỊCH (TRIỆU CỔ)





Phiên ngày 15/05/2026

TOP CỔ PHIẾU ĐÓNG GÓP VÀO CHỈ SỐ (ĐIỂM)



TOP NGÀNH ĐÓNG GÓP VÀO CHỈ SỐ (%)



Cổ phiếu

Bình luận kỹ thuật

Hỗ trợ

32,5

Giá hiện tại

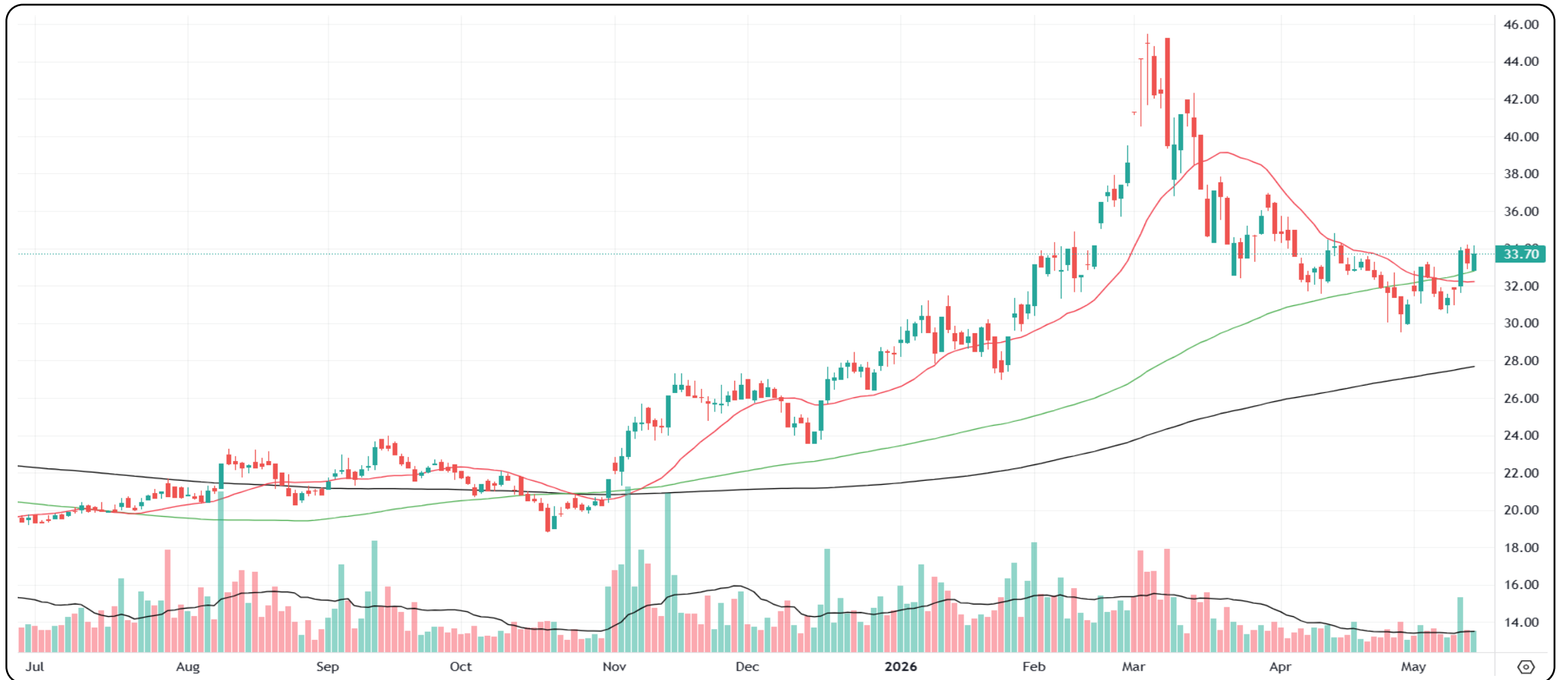
33,7

Kháng cự

39,0

➤ PVD ghi nhận tín hiệu hỗ trợ tại vùng MA(100), vùng 32,8, và hồi phục trở lại, tín hiệu này thể hiện PVD đang muốn xác nhận tín hiệu bứt phá trong ngày 13/05/2026. Tuy nhiên, tạm thời PVD vẫn đang chịu áp lực cản nên khả năng rung lắc có thể còn xuất hiện trước khi PVD tiếp tục mở rộng nhịp tăng giá.

PVD
Sideway



Hỗ trợ

47,0

Giá hiện tại

48,55

Kháng cự

55,0

➤ Sau nhiều phiên lưỡng lự và thăm dò, SAB tiếp tục ghi nhận tín hiệu hỗ trợ tại vùng 46,5 và hồi phục khá tích cực. Mặc dù chưa thể vượt qua vùng cản 49 nhưng tín hiệu này đang xác nhận tín hiệu bứt phá trong ngày 23/04/2026. Khả năng rung lắc có thể vẫn còn tiếp diễn nhưng dự kiến SAB sẽ được hỗ trợ khi lùi bước và có cơ hội dẫn trở lại nhịp tăng trong thời gian tới.

SAB
Sideway



GÓC NHẬT KÝ CHUYÊN VIÊN

GMD – Cụm cảng phía Nam tiếp tục là động lực tăng trưởng trong Q1-FY26

(**Quân Cao** – quan.cn@vdsc.com.vn)

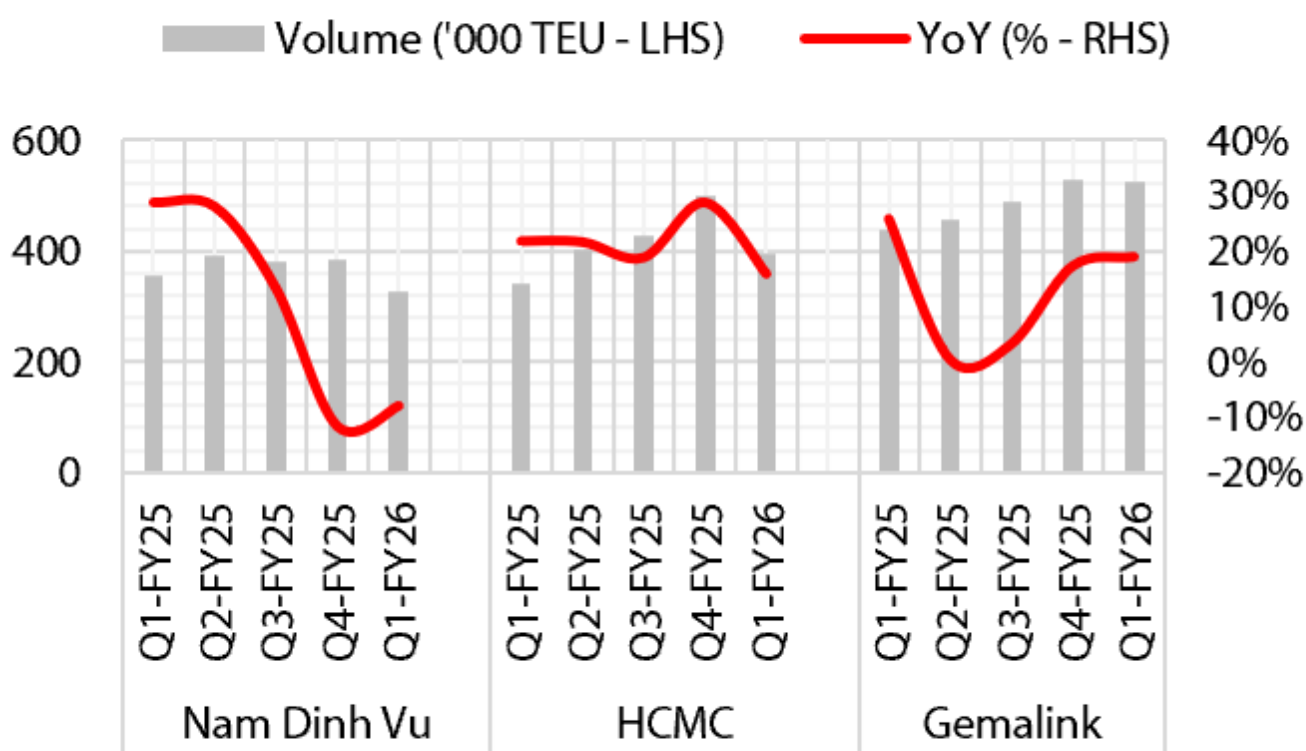
- Trong Q1-FY26, doanh thu và LNST cổ đông công ty mẹ (LNST-CĐM) của GMD lần lượt đạt 1.452 tỷ đồng (+14% YoY) và 534 tỷ đồng (+33% YoY). Sản lượng xếp dỡ container tại các cụm cảng chính là Nam Đình Vũ, Bình Dương & Phước Long PIP và Gemalink lần lượt đạt 328 nghìn TEU (-8% YoY), 382 nghìn TEU (+12% YoY) và 523 nghìn TEU (+19% YoY).
- Dự phóng cho năm 2026, doanh thu thuần và LNST-CĐM lần lượt đạt 6.341 tỷ đồng (+7% YoY) và 2.234 tỷ đồng (+27% YoY). EPS năm 2026 là 5.238 VNĐ. Trong giai đoạn gần đây cổ phiếu GMD đã tăng giá tích cực từ 73.700 VNĐ/cp lên 81.600 VNĐ/cp (giá đóng cửa ngày 13/05/2026) nên dự địa tăng giá bị thu hẹp từ 26% tại báo cáo gần nhất về mức 13%. Chúng tôi khuyến nghị **TÍCH LŨY** với giá mục tiêu **90.300 VNĐ/cổ phiếu** cùng cổ tức tiền mặt là **2.200 VNĐ/cổ phiếu**.

Cập nhật KQKD Q1-FY26

Trong Q1-FY26, doanh thu thuần và LNST-CĐM của GMD lần lượt đạt 1.452 tỷ đồng (+14% YoY) và 534 tỷ đồng (+33% YoY), tương ứng hoàn thành 23% và 24% dự phóng của chúng tôi. Trong đó:

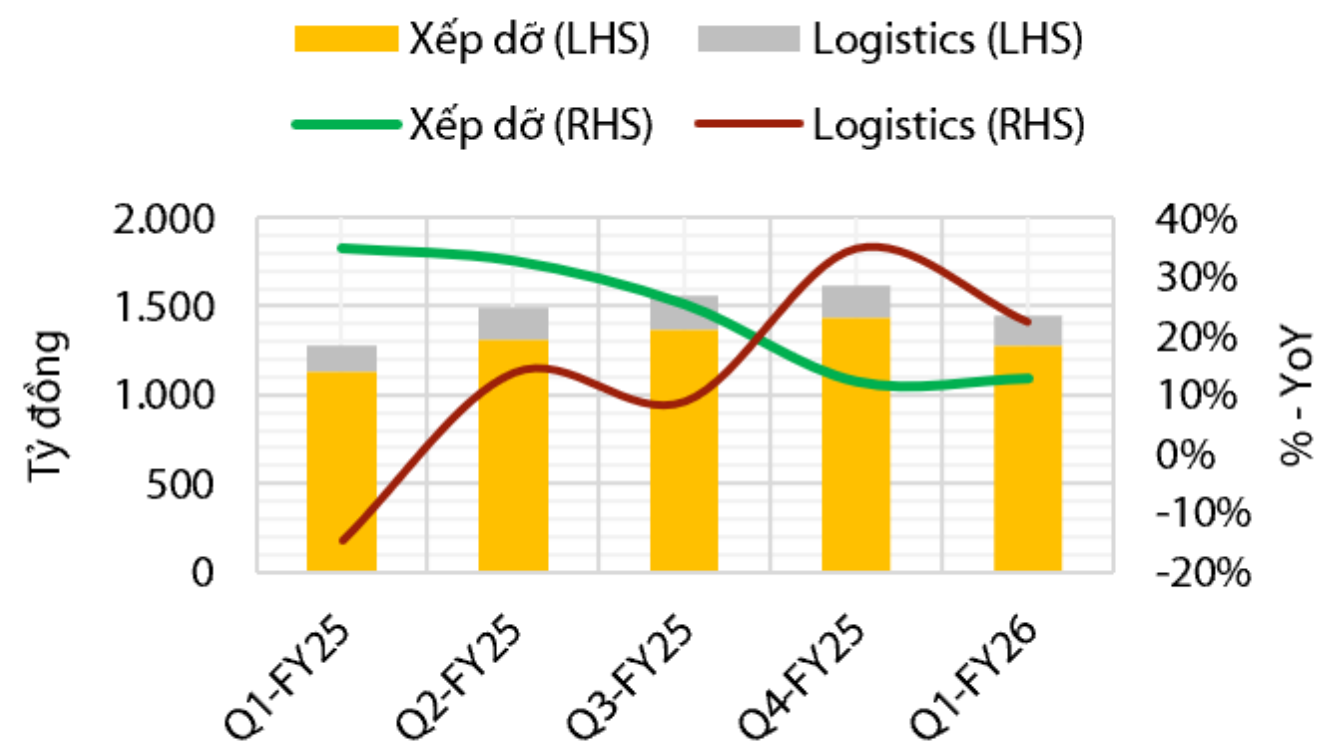
- Doanh thu xếp dỡ container:** đạt 1.452 tỷ đồng (+13% YoY), chiếm tỷ trọng 89% doanh thu thuần. Doanh thu tăng trưởng mạnh nhờ đóng góp từ cụm cảng phía Nam. Tổng sản lượng thông qua các cảng của GMD (không bao gồm Gemalink) đạt 382 nghìn TEU (+2% YoY).
- Doanh thu logistics:** tích cực hơn kỳ vọng, ghi nhận 170 tỷ đồng (+22% YoY). Ước tính doanh thu cho thuê tàu đạt 40 tỷ đồng (-30% YoY) với Pride Pacific được cho thuê với giá cước 14.000 USD/ngày, cao hơn 17% so với hợp đồng cũ và tàu Green Pacific đã hết hợp đồng cho thuê 13.000 USD/ngày. Hoạt động Logistics khác ước tính đạt 130 tỷ đồng (+60% YoY).

Hình 1: Sản lượng container theo khu vực



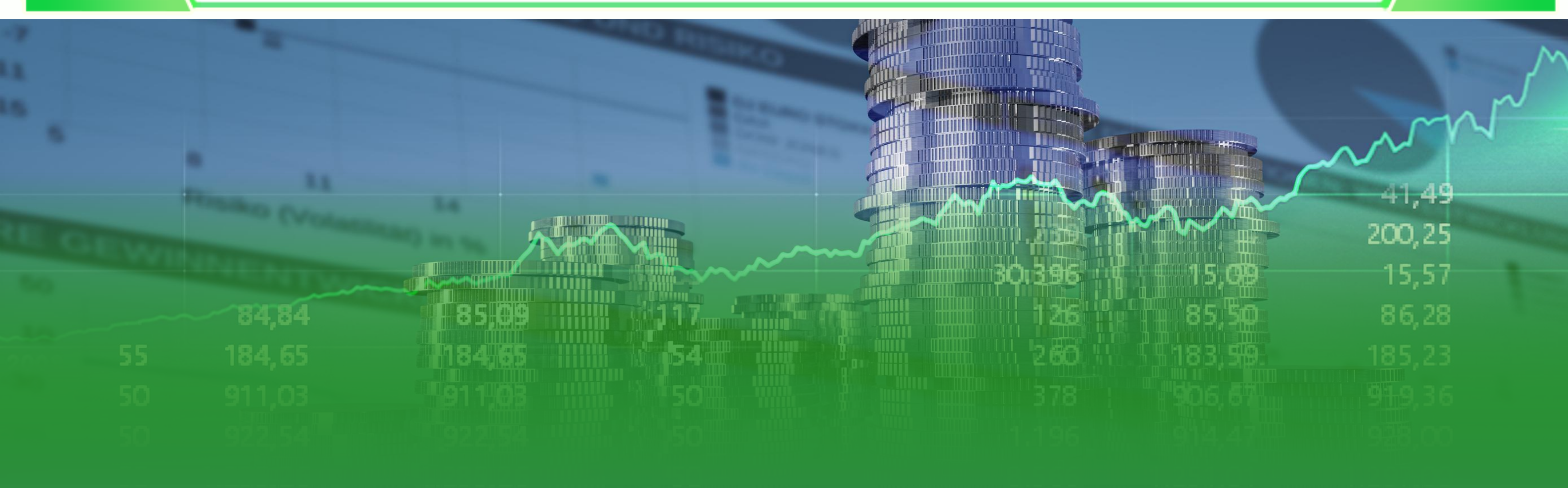
Nguồn: VPA, Cảng vụ Hải Phòng, CTCK Rồng Việt

Hình 2: Doanh thu theo lĩnh vực kinh doanh



Nguồn: GMD, CTCK Rồng Việt

[Xin mời Quý khách đón đọc tiếp bài phân tích tại link](#)



Ngày KN	Mã	Giá Hiện tại	Giá KN MUA	Mục tiêu Ngắn hạn 1	Mục tiêu Ngắn hạn 2	Cắt lỗ	Giá đóng vị thế	Lãi/ Lỗ	Trạng thái	Biến động VN-Index (*)
15/05	VCB	60,70	60,80	63,50	69,00	58,80		-0,2%		-0,2%
14/05	PVS	41,00	40,50	43,50	48,00	37,90		1,2%		1,2%
13/05	PVT	24,05	22,70	24,30	26,50	21,40		5,9%		1,1%
12/05	SAB	48,55	46,70	50,00	55,00	44,40		4,0%		1,4%
08/05	HPG	26,55	27,10	28,90	30,30	25,90		-2,0%		0,7%
06/05	CTG	35,80	35,10	37,00	39,00	34,40		2,0%		2,5%
05/05	MWG	82,00	84,50	91,00	98,00	79,80		-3,0%		3,6%
28/04	DPR	44,20	40,60	43,50	48,00	38,90		8,9%		3,7%
28/04	PVS	41,00	36,20	40,00	43,00	34,80	40,20	11,0%	Đóng (06/05)	2,0%
23/04	VNM	59,80	61,30	65,50	70,00	57,90		-2,4%		3,5%
23/04	REE	60,30	62,50	68,00	72,00	61,80	61,80	-1,1%	Đóng (28/04)	1,0%
21/04	MSN	77,50	79,20	85,00	93,00	75,40		-2,1%		4,6%
Hiệu quả Trung bình (QTD)								0,0%		4,4%

(*) Biến động VN-Index (tính từ ngày Khuyến nghị đến ngày đóng vị thế) làm cơ sở so sánh hiệu quả khuyến nghị.

Sự kiện trong nước

Thời gian	Sự kiện
01/05/2026	Công bố chỉ số quản lý thu mua (PMI)
06/05/2026	Công bố số liệu kinh tế Việt Nam tháng 4
12/05/2026	MSCI công bố danh mục mới
21/05/2026	Đáo hạn HĐTL tháng 5 (4111G5000)
29/05/2026	Quý ETF liên quan MSCI hoàn tất tái cơ cấu danh mục
01/06/2026	Công bố chỉ số quản lý thu mua (PMI)
05/06/2026	Công bố cơ cấu danh mục (FTSE ETF)
06/06/2026	Công bố số liệu kinh tế Việt Nam tháng 5
12/06/2026	Công bố cơ cấu danh mục (VNM ETF)
18/06/2026	Đáo hạn HĐTL tháng 6 (4111G6000)
19/06/2026	Quý ETF liên quan FTSE ETF & VNM ETF hoàn tất cơ cấu danh mục

*MSCI đánh giá phân loại TTCK trong tháng 06

*FTSE Russell đánh giá phân loại TTCK Việt Nam trong tháng 03/2026 và công bố trên báo cáo vào 07/04/2026

Sự kiện thế giới

Thời gian	Quốc gia	Sự kiện
01/05/2026	Châu Âu	Chỉ số PMI sản xuất (Chính thức)
01/05/2026	Anh	Chỉ số PMI sản xuất (Chính thức)
01/05/2026	Mỹ	Chỉ số PMI sản xuất (Viện ISM)
05/05/2026	Mỹ	Số cơ hội việc làm mới
07/05/2026	Mỹ	Số đơn xin trợ cấp thất nghiệp lần đầu
07/05/2026	Mỹ	Năng suất lao động sơ bộ q/q
08/05/2026	Mỹ	Bảng lương phi nông nghiệp & Tỷ lệ thất nghiệp
11/05/2026	Trung Quốc	Chỉ số giá tiêu dùng y/y & Giá sản xuất y/y
12/05/2026	Châu Âu	Chỉ số giá tiêu dùng chính thức y/y
13/05/2026	Mỹ	Chỉ số giá tiêu dùng m/m & y/y
14/05/2026	Mỹ	Số đơn xin trợ cấp thất nghiệp lần đầu
14/05/2026	Mỹ	Chỉ số giá sản xuất m/m & y/y
15/05/2026	Mỹ	Doanh số bán lẻ m/m
15/05/2026	Mỹ	Niềm tin tiêu dùng sơ bộ (ĐH Michigan)
18/05/2026	Trung Quốc	Chỉ số giá nhà mới m/m
18/05/2026	Trung Quốc	Sản lượng công nghiệp y/y
18/05/2026	Trung Quốc	Doanh số bán lẻ y/y
18/05/2026	Trung Quốc	Tỷ lệ thất nghiệp
19/05/2026	Anh	Thay đổi lượng đơn xin trợ cấp thất nghiệp
20/05/2026	Trung Quốc	Lãi suất cho vay cơ bản của Trung Quốc
20/05/2026	Châu Âu	Kỳ họp phi chính sách của ECB
21/05/2026	Mỹ	Biên bản họp chính sách tiền tệ Fed
21/05/2026	Mỹ	Số đơn xin trợ cấp thất nghiệp lần đầu
22/05/2026	Anh	Doanh số bán lẻ m/m & GDP m/m
28/05/2026	Mỹ	Số đơn xin trợ cấp thất nghiệp lần đầu
28/05/2026	Mỹ	Tăng trưởng GDP sơ bộ q/q
29/05/2026	Mỹ	Chỉ số giá PCE lõi m/m & y/y

SMART UPDATE PORTFOLIO DANH MỤC KHUYẾN NGHỊ

Xem ngay danh mục smartPortfolio tại đây →



TIN TỨC RỒNG VIỆT


BÁO CÁO CÔNG TY (5 báo cáo phát hành gần nhất)	Ngày phát hành	Khuyến nghị	Giá mục tiêu
GMD – Duy trì vị thế hàng đầu trong lĩnh vực khai thác cảng biển	24/04/2026	Mua – 1 năm	90.300
HPG – Tác động ngắn hạn, tăng trưởng dài hạn	23/04/2026	Mua – 1 năm	33.200
HDB – Tăng trưởng vượt trội nhờ mở rộng nguồn thu nhập ngoài lãi	23//04/2026	Tích lũy – 1 năm	31.200
OCB – Hiệu quả hoạt động cải thiện nhờ đà tăng trưởng lợi nhuận mạnh mẽ	22/04/2026	Tích lũy – 1 năm	13.300
GEG – Hướng tới tăng trưởng bền vững	22/04/2026	Mua – 1 năm	20.400

Vui lòng xem chi tiết tại <https://www.vdsc.com.vn/trung-tam-phan-tich/doanh-nghiep>



hiDragon x AI

**HỎI ĐÁP TỨC THÌ
ĐỌC TIN SIÊU TỐC**



Dữ liệu giao dịch Cổ phiếu, Thị trường >
Tìm kiếm sản phẩm dịch vụ của Rồng Việt >



Trải nghiệm ngay trên nền tảng smartDragon & bảng giá liveDragon

TRUNG TÂM PHÂN TÍCH

Nguyễn Thị Phương Lam – Giám đốc

Trung tâm Phân tích

+84 28 6299 2006 Ext: 1313

lam.ntp@vdsc.com.vn

Nguyễn Đại Hiệp – Giám đốc

Phòng Tư vấn Cá nhân

+84 28 6299 2006 Ext: 1291

hiep.nd@vdsc.com.vn

TUYÊN BỐ MIỄN TRỪ TRÁCH NHIỆM

- Bản báo cáo này được chuẩn bị cho mục đích duy nhất là cung cấp thông tin và không nhằm đưa ra bất kỳ đề nghị hay hướng dẫn mua bán chứng khoán cụ thể nào. Các quan điểm và khuyến cáo được trình bày trong bản báo cáo này không tính đến sự khác biệt về mục tiêu, nhu cầu, chiến lược và hoàn cảnh cụ thể của từng nhà đầu tư. Ngoài ra, nhà đầu tư cũng ý thức có thể có các xung đột lợi ích ảnh hưởng đến tính khách quan của bản báo cáo này. Nhà đầu tư nên xem báo cáo này như một nguồn tham khảo khi đưa ra quyết định đầu tư và phải chịu toàn bộ trách nhiệm đối với quyết định đầu tư của chính mình. RongViet Securities tuyệt đối không chịu trách nhiệm đối với toàn bộ hay bất kỳ thiệt hại nào, hay sự kiện bị coi là thiệt hại, đối với việc sử dụng toàn bộ hoặc từng phần thông tin hay ý kiến nêu trong bản báo cáo này.
- Toàn bộ các quan điểm thể hiện trong báo cáo này đều là quan điểm cá nhân của người phân tích. Không có bất kỳ một phần thu nhập nào của người phân tích liên quan trực tiếp hoặc gián tiếp đến các khuyến cáo hay quan điểm cụ thể trong bản báo cáo này.
- Thông tin sử dụng trong báo cáo này được RongViet Securities thu thập từ những nguồn mà chúng tôi cho là đáng tin cậy. Tuy nhiên, chúng tôi không đảm bảo rằng những thông tin này là hoàn chỉnh hoặc chính xác. Các quan điểm và ước tính trong đánh giá của chúng tôi có giá trị đến ngày ra báo cáo và có thể thay đổi mà không cần báo cáo trước.
- Bản báo cáo này được giữ bản quyền và là tài sản của RongViet Securities. Mọi sự sao chép, chuyển giao hoặc sửa đổi trong bất kỳ trường hợp nào mà không có sự đồng ý của RongViet Securities đều trái luật. **Bản quyền thuộc RongViet Securities, 2025.**

CÔNG TY CỔ PHẦN CHỨNG KHOÁN RỒNG VIỆT - HỘI SỞ

Tầng 1 đến Tầng 8, Tòa nhà Viet Dragon, 141 Nguyễn Du, Phường Bến Thành, Thành phố Hồ Chí Minh

T (+84) 28 6299 2006 E info@vdsc.com.vn
W www.vdsc.com.vn MST 0304734965

CHI NHÁNH HÀ NỘI

Tầng 10, Tòa nhà Eurowindow, 02 Tôn Thất Tùng, Phường Kim Liên, Thành phố Hà Nội

T (+84) 24 6288 2006
F (+84) 24 6288 2008

CHI NHÁNH NHA TRANG

Tầng 7, Tòa nhà Sacombank, 76 Quang Trung, Phường Nha Trang, Tỉnh Khánh Hòa

T (+84) 25 8382 0006
F (+84) 25 8382 0008

CHI NHÁNH CẦN THƠ

Tầng 8, Tòa nhà Sacombank, 95-97-99 Võ Văn Tần, Phường Ninh Kiều, Thành phố Cần Thơ

T (+84) 29 2381 7578
F (+84) 29 2381 8387

CHI NHÁNH VŨNG TÀU

Tầng 2 Tòa nhà VCCI Building, 155 đường Nguyễn Thái Học, Phường Tam Thẳng, Thành phố Hồ Chí Minh

T (+84) 25 4777 2006

CHI NHÁNH BÌNH DƯƠNG

Tầng 3 Tòa nhà Becamex Tower, số 230 Đại lộ Bình Dương, Phường Phú Lợi, Thành phố Hồ Chí Minh

T (+84) 27 4777 2006

CHI NHÁNH ĐỒNG NAI

Tầng 8 Tòa nhà TTC Plaza, 53-55 đường Võ Thị Sáu, Phường Trần Biên, Tỉnh Đồng Nai

T (+84) 25 1777 2006



VIET DRAGON SECURITIES CORPORATION

Floor 1-8, Viet Dragon Tower, 141 Nguyen Du, Ben Thanh Ward, HCMC

T + 84 28 6299 2006

F (+ 84) 28 6291 7986

W www.vdsc.com.vn